


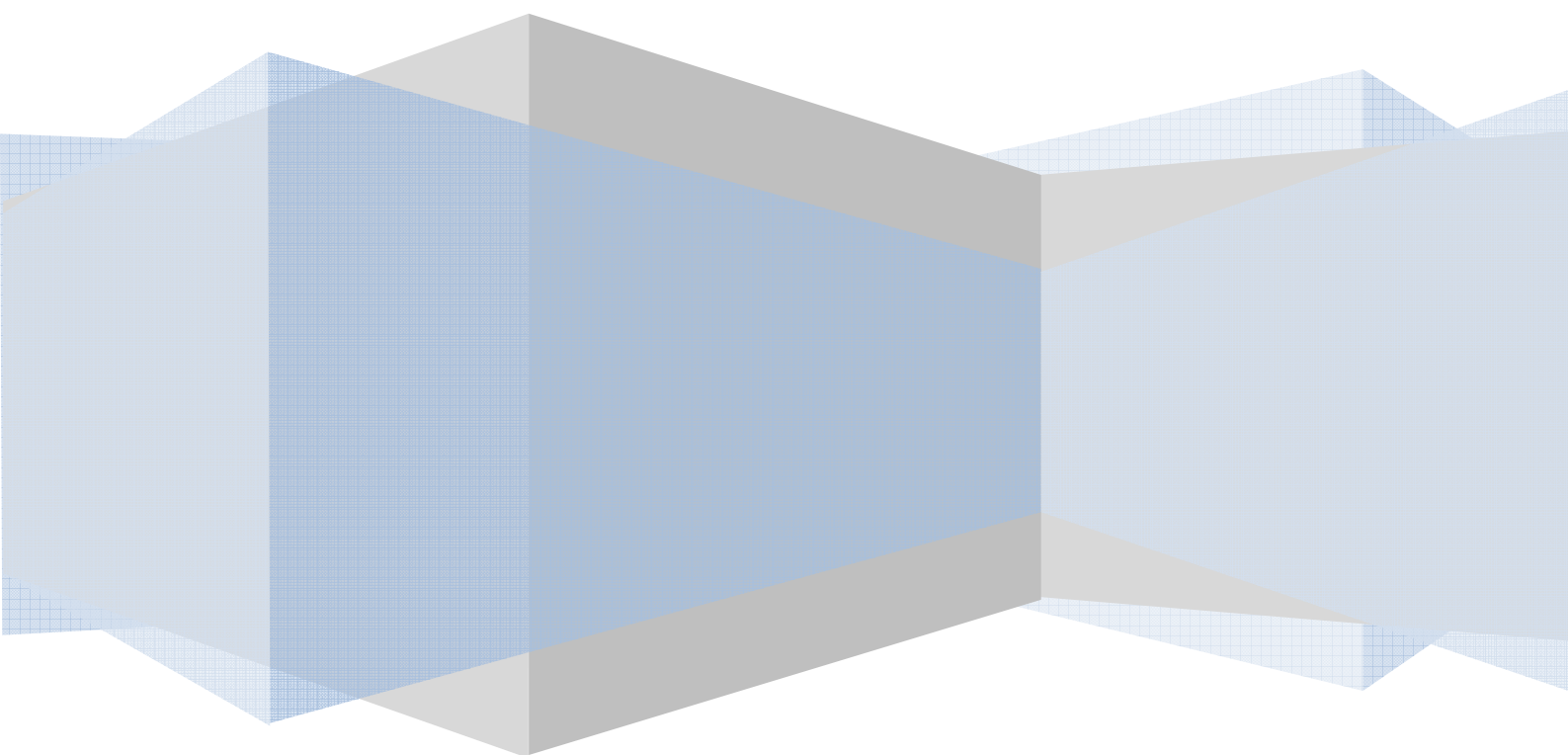
Provincia di Foggia



Come fare apparire in home page il proprio ente completo di logo

Le Pillole di SillyAlbo

Ciro Pellegrino – 26/11/2010



1. Per cominciare occorre effettuare il login, con un utente avente almeno privilegi di Amministratore Locale sull'ente che si desidera far apparire in home page.



Albo Online

Sistema Informativo - Provincia di Foggia

Dove sei: [Home](#) > [Log In](#)

[Home](#) | [Log out](#) | [Area Riservata](#)

Info Utente Loggato

User Name: tecmanfredonia
Ente: COMUNE DI MANFREDONIA
Cognome: Manfredonia
Nome: Tecnico
e-Mail: tecmanfo@pro.fg.it
Privilegi: Amministratore Locale

[Entra nell'area riservata](#)

2. Effettuato il login clicchiamo su [Entra nell'area riservata](#) per avere accesso al menu dedicato.



Albo Online

Sistema Informativo - Provincia di Foggia

Dove sei: [Home](#) > [Area Riservata](#)

[Home](#) | [Log out](#) | [Area Riservata](#)

Menu

Affissioni

[Ricerca](#)
[Nuova Affissione](#)
[Nuovo Tipo](#)
[Elenco Affissioni](#)
[Elenco Tipi](#)

Utente

[Nuovo Utente](#)
[Elenco Utenti](#)
[Elenco Enti](#)
[Cambia Password](#)

Area Riservata

Benvenuto nell'area di gestione



[Nuova Affissione](#)



[Elenco affissioni in attesa](#)

3. Facciamo clic sulla voce del menu **Elenco Enti** per fare apparire l'elenco degli enti su cui abbiamo diritto di modifica, quindi facciamo clic sul foglietto con la matita



The screenshot shows the 'Albo Online' web application. The header includes the logo and the text 'Sistema Informativo - Provincia di Foggia'. The breadcrumb trail reads 'Dove sei: Home > Area Riservata > Elenco Enti'. The left sidebar menu has 'Elenco Enti' circled in red. The main content area is titled 'Tabella Enti Aderenti' and 'Elenco enti in archivio'. It contains a table with columns 'Ragione Sociale', 'Visibile', and 'Comandi'. The first row shows 'Comune di Manfredonia' with 'Visibile' set to 'No' and two icons in the 'Comandi' column, one of which is circled in red. Below the table are pagination controls: 'Vai alla Pagina 1', 'Vai', 'Inizio', 'Indietro', 'Avanti', 'Fine', 'Righe per pagina 10', and 'Applica'.

4. Alla voce **Pubblica sul sito**, a seconda che si desideri nascondere il proprio ente o lo si desideri far apparire, modificare il valore in **No** o **Si**. Quindi fare clic su **Salva**. Un messaggio avvertirà dell'avvenuta modifica.



The screenshot shows the 'Modifica Ente' page in the 'Albo Online' application. The breadcrumb trail is 'Dove sei: Home > Area Riservata > Elenco Enti > Modifica Ente'. The left sidebar menu has 'Elenco Enti' circled in red. The main content area shows a message 'Avviso - Albo Online' and 'Aggiornamento dati Ente eseguito con successo.'. Below this is the 'Modifica Ente' form. The 'Ragione Sociale' field is 'Comune di Manfredonia'. The 'Pubblica sul sito' dropdown menu is set to 'Si' and is circled in red. The 'Salva' button is also circled in red. To the right of the form is an 'Informazioni' box with the text: 'In questa sezione è possibile modificare i dati dell'ente e attivare l'albo dell'ente in home page'.

5. Per verificare che l'ente sia apparso in home page fare clic sul link [Home](#), presente nella barra di navigazione. Come si può vedere l'ente è apparso ma privo di logo. Al posto di quest'ultimo appare il testo alternativo all'immagine mancante.



Dove sei: [Home](#)

[Home](#) [Log out](#) [Area Riservata](#)

Home Page

La Provincia di Foggia con la delibera n. 222 del 05/08/2010 avente come oggetto "Istituzione dell'Albo Pretorio on line in attuazione dell'Art. 32 della Legge 69/2009 - Linee guida", ha istituito l'albo pretorio on line che diverrà pienamente esecutivo in data 01/01/2011.

Elenco degli enti aderenti al presente albo online

Ragione Sociale
Stemma dell'ente Comune di Manfredonia Visita l'albo online dell'ente Comune di Manfredonia
 Visita l'albo online dell'ente Comune di Serracapriola

Vai alla Pagina 1 Inizio Indietro Avanti Fine Righe per pagina 10

6. Torniamo quindi nell'area riservata facendo clic sull'anonimo link, poi facciamo clic su [Elenco Enti](#).



Dove sei: [Home](#) > [Area Riservata](#)

[Home](#) [Log out](#) [Area Riservata](#)

Menu

- Affissioni**
 - [Ricerca](#)
 - [Nuova Affissione](#)
 - [Nuovo Tipo](#)
 - [Elenco Affissioni](#)
 - [Elenco Tipi](#)
- Utente**
 - [Nuovo Utente](#)
 - [Elenco Utenti](#)
 - [Elenco Enti](#)
 - [Cambia Password](#)

Area Riservata

Benvenuto nell'area di gestione


[Nuova Affissione](#)


[Elenco affissioni in attesa](#)

7. Facciamo clic sull'icona rappresentante il ritratto di un volto con una matita.



Dove sei: [Home](#) > [Area Riservata](#) > [Elenco Enti](#)

[Home](#) [Log out](#) [Area Riservata](#)

Menu

- Affissioni
 - [Ricerca](#)
 - [Nuova Affissione](#)
 - [Nuovo Tipo](#)
 - [Elenco Affissioni](#)
 - [Elenco Tipi](#)
- Utente

Tabella Enti Aderenti

Elenco enti in archivio

Ragione Sociale	Visibile	Comandi
Comune di Manfredonia	Si	 

Vai alla Pagina 1 Inizio Indietro Avanti Fine Righe per pagina 10

8. Nella schermata che ci appare facciamo clic sul pulsante **Sfoglia...**



Dove sei: [Home](#) > [Area Riservata](#) > [Elenco Enti](#) > [Modifica Immagine Ente](#)


[Home](#) [Log out](#) [Area Riservata](#)

Menu

- Affissioni
 - [Ricerca](#)
 - [Nuova Affissione](#)
 - [Nuovo Tipo](#)
 - [Elenco Affissioni](#)

Modifica Immagine

Ragione Sociale

Comune di Manfredonia 

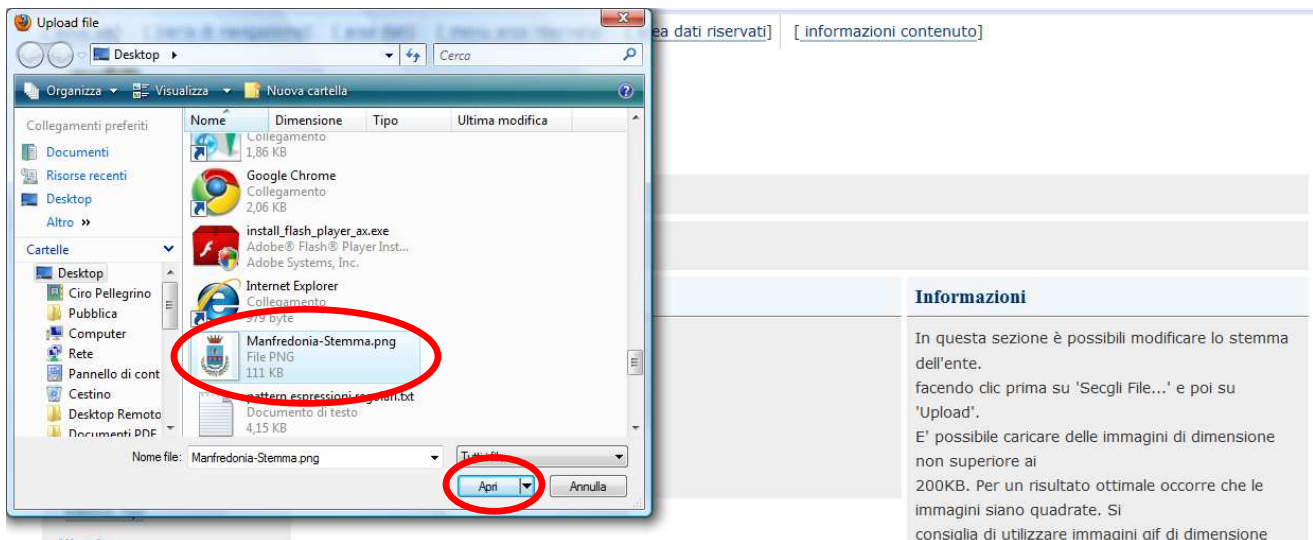
L'ente non ha ancora uno stemma associato

Seleziona file immagine

Informazioni

In questa sezione è possibile modificare lo stemma dell'ente, facendo clic prima su 'Seleziona File...' e poi su 'Upload'. E' possibile caricare delle immagini di dimensione non superiore ai 200KB. Per un risultato ottimale occorre che le

9. Tramite la finestra di dialogo **Upload file** che si presenta, selezioniamo l'immagine¹ che avremo avuto cura di preparare precedentemente. Una volta selezionata facciamo clic su **Apri**.



¹ Si rammenta che le immagini per i loghi non possono superare i 200KB di dimensione e dovrebbero avere estensione GIF, JPG o JPEG, PNG. Si consiglia una dimensione di 130x130 Pixel, al fine di una giusta proporzione qualora il sito venga visitato senza l'utilizzo dei fogli di stile. D'altra parte è sufficiente che l'immagine abbia altezza e larghezza uguali.

10. Il percorso completo all'icona appena selezionata apparirà ne riquadro di testo accanto al pulsante **Sfoglia...**.
Facciamo quindi clic sul pulsante **Upload**.



Albo Online

Sistema Informativo - Provincia di Foggia

Dove sei: [Home](#) > [Area Riservata](#) > [Elenco Enti](#) > [Modifica Immagine Ente](#)

[Home](#) | [Log out](#) | [Area Riservata](#)

Menu	Modifica Immagine	Informazioni
Affissioni Ricerca Nuova Affissione Nuovo Tipo Elenco Affissioni Elenco Tipi	Ragione Sociale Comune di Manfredonia L'ente non ha ancora uno stemma associato Seleziona file immagine C:\Users\cpellegrino\Dr... Sfoglia... Upload	In questa sezione è possibile modificare lo stemma dell'ente. facendo clic prima su 'Seleziona File...' e poi su 'Upload'. E' possibile caricare delle immagini di dimensione non superiore ai 200KB. Per un risultato ottimale occorre che le immagini siano quadrate. Sì

11. Se il caricamento dell'immagine avviene in modo corretto, apparirà una schermata di avviso che mostra l'immagine appena caricata.



Albo Online


Sistema Informativo - Provincia di Foggia

Dove sei: [Home](#) > [Area Riservata](#) > [Elenco Enti](#) > [Modifica Immagine Ente](#)

[Home](#) | [Log out](#) | [Area Riservata](#)

Menu	Immagine caricata
Affissioni Ricerca Nuova Affissione Nuovo Tipo Elenco Affissioni Elenco Tipi Utente Nuovo Utente	Immagine caricata correttamente 

12. Tornando sulla Home Page, tramite il link **Home** sarà possibile osservare che il proprio ente risulta pubblicato.



Albo Online

Sistema Informativo - Provincia di Foggia



Dove sei: [Home](#)

[Home](#) | [Log out](#) | [Area Riservata](#)

Home Page

La Provincia di Foggia con la delibera n. 222 del 05/08/2010 avente come oggetto "Istituzione dell'Albo Pretorio on line in attuazione dell'Art. 32 della Legge 69/2009 - Linee guida", ha istituito l'albo pretorio on line che diverrà pienamente esecutivo in data 01/01/2011.

Elenco degli enti aderenti al presente albo online

Ragione Sociale
 Visita l'albo online dell'ente Comune di Manfredonia
 Visita l'albo online dell'ente Comune di Serracapriola

Vai alla Pagina 1 **Vai** Inizio Indietro Avanti Fine Righe per pagina 10 **Applica**